工事名：　社資（改築）工事（須影工区その５）

工事場所：　一般国道１２５号／羽生市須影地内

数量総括表

工事区分 (LEVEL1)	工種 (LEVEL2)	種別 (LEVEL3)	細別 (LEVEL4)	規格 (LEVEL5)	単位	数位	設計数量	積算数量	日数・人数等	摘要
道路改良	道路土工	道路土工	掘削		m3	10	635.4	640		
			路体盛土		m3	10	35.3	40		
			歩道盛土		m3	10	54.2	50		
			床掘	1.0m≦B<2.0m	m3	10	372.0	370		
			埋戻しC	1.0m≦B＜4.0m	m3	10	77.9	80		
			埋戻しD	B<1.0m	m3	10	142.5	140		
			残土処分工	羽生西公園	m3	10	663.0	660		
	法面工	法面工	切土法面整形		m2	10	49.6	50		
			盛土法面整形		m2	10	8.8	10		
			防草コンクリート工	t=100 σck=18Nmm2	m2	10	58.4	60		
	地盤改良工	路床安定処理工	安定処理工	t=950 6.99t/100m2	m2	10	714.1	710		
	構造物撤去工	無筋コンクリート構造物	取壊し		m3	0.1	0.25	0.3		
			殻運搬処理		m3	0.1	0.25	0.3		
		鉄筋コンクリート構造物	取壊し		m3	1	24.8	25		
			殻運搬処理		m3	1	24.8	25		
		舗装取壊工	舗装版切断工	t=15cm以下	m	1	82.4	82		
			As濁水処理		m3	0.001	0.2552	0.255		
			濁水運搬工		台	1	1.0	1		
			舗装版破砕工	t=15cm以下	m2	10	307.8	310		
			As殻運搬工		m3	1	37.0	37		
	排水工	街渠縦断管	300×300×2000		m	1	146.2	146		
			300×900×2000		m	1	21.0	21		
		暗渠管	VUφ250		m	1	13.0	13		
		縦断管用桝	300×400×1000		基	1	1.0	1		
			300×500×1000		基	1	2.0	2		
		縦断管管理桝	300×300×2000		基	1	4.0	4		

数量総括表

工事区分 (LEVEL1)	工種 (LEVEL2)	種別 (LEVEL3)	細別 (LEVEL4)	規格 (LEVEL5)	単位	数位	設計数量	積算数量	日数・人数等	摘要
		横断函渠	300×300×2000		m	1	3.6	4		
			450×450×2000		m	1	4.0	4		
			600×600×2000		m	1	12.5	13		
		開水路	600×1500×2000(天端斜切)		m	1	23.6	24		
			600×1600×2000(天端斜切)		m	1	41.5	42		
		集水桝	(K)800×800×1600(細・車Gr)		基	1	1.0	1		
			(L)800×800×1700(細・車Gr)		基	1	2.0	2		
			(m)800×800×1800(並・歩Gr)		基	1	1.0	1		
		横断暗渠接続工	φ600 ヒューム管工		m	1	8.3	8		
			18N/mm2 ｺﾝｸﾘｰﾄ工		m３	1	1.4	1		
			型枠工		m２	1	5.7	6		
	縁石工	歩車道境界ブロック工	街渠縦断管用 一般部 (A)		m	1	138.8	139		
			街渠縦断管用 端部 (B)		m	1	6.0	6		
			街渠縦断管用 乗入部 (D)		m	1	25.6	26		
			巻込み・横断歩道部 (H)		m	1	12.8	13		
		地先境界ブロック工	(A)一般部		m	1	66.7	67		
			(B)乗入部		m	1	21.2	21		
	舗装工	車道舗装 ｱｽﾌｧﾙﾄ舗装工	下層路盤	RC-40,t=310	m2	1	581.4	581		
			上層路盤	Rm-40,t=150	m2	1	581.4	581		
			基層	t=60 (1層目) 再生粗粒度As	m2	1	581.4	581		
			基層	t=50 (2層目) 再生粗粒度As	m2	1	567.4	567		
			中間層	改質Ⅱ型粗粒度,t=50	m2	1	553.2	553		
		歩道一般部 ｱｽﾌｧﾙﾄ舗装工	フィルター層	t=10cm 再生砂	m2	1	555.0	555		
			路盤	t=10cm 再生切込砕石 RC-40	m2	1	555.0	555		
			表層	t=4cm 透水性アスファルト混合物	m2	1	797.9	798		
		歩道乗入部１ ｱｽﾌｧﾙﾄ舗装工	フィルター層	t=10cm 再生砂	m2	1	10.3	10		
			路盤	t=20cm 再生切込砕石 RC-40	m2	1	10.3	10		

数量総括表

工事区分 (LEVEL1)	工種 (LEVEL2)	種別 (LEVEL3)	細別 (LEVEL4)	規格 (LEVEL5)	単位	数位	設計数量	積算数量	日数・人数等	摘要
				t=5cm						
			表層	透水性アスファルト混合物	m2	1	10.3	10		
		歩道乗入部２		t=30cm						
		ｱｽﾌｧﾙﾄ舗装工	路盤	再生切込砕石　RC-40	m2	1	46.5	47		
				t=10cm						
			基層	再生密粒度アスファルト混合物	m2	1	46.5	47		
				t=5cm						
			表層	再生密粒度アスファルト混合物	m2	1	46.5	47		
		隣接地		t=30cm						
		ｱｽﾌｧﾙﾄ舗装工	路盤	再生切込砕石　RC-40	m2	1	142.6	143		
				t=10cm						
			基層	再生密粒度アスファルト混合物	m2	1	142.6	143		
				t=5cm						
			表層	排水性アスファルト混合物	m2	1	142.6	143		
	擁壁工	擁壁工	小型重力式擁壁H500		m	1	19.1	19.0		
			小型重力式擁壁H900		m	1	7.1	7.0		
			プレキャスト擁壁H1000		m	1	7.6	8.0		
			プレキャスト擁壁H1250		m	1	13.7	14.0		
	安全施設工	道路付属物工	転落防止柵	土中式	m	1	144.4	144		
			転落防止柵	CO建込式	m	1	20.0	20		
	仮設工	防護柵工	車両侵入防止柵	運搬・設置	t	0.1	13.06	13.1		
	交通誘導警備員	交通誘導警備員	交通誘導警備員A		式	1	1.0	1		
			交通誘導警備員B		式	1	1.0	1		
				往復						
間接工事費（積分）	共通仮設費（積分）	運搬費	建設機械運搬費	スタビライザ	式	1	1.0	1		
		技術管理費	地質調査費		式	1	1.0	1		
			土質等試験費		式	1	1.0	1		

土 工 集 計 表

種別	細別	算式	数量
掘削工		591.1 + 106.4 (隣接地) − 0.3 (無筋co控除) − 24.8 (鉄筋co控除) − 37.0 (舗装版控除) =	635.4 m3
路体盛土工		35.3 =	35.3 m3
歩道盛土工		54.2 =	54.2 m3
床堀工		337.2 + 29.1 (暗渠工) + 5.8 (隣接地) =	372.0 m3
埋戻し工B≧1m	C	54.7 + 23.2 (暗渠工) =	77.9 m3
埋戻し工B＜1m	D	139.4 + 3.1 (隣接地) =	142.5 m3
残土処分工		635.4 ＋ 372.0 −(35.3 ＋ 54.2 ＋ 77.9 ＋ 142.5)/ 0.9	663.0 m3

土量計算書

測点	距離 (m)	掘削 面積 (m2)	掘削 平均面積 (m2)	掘削 体積 (m3)	備考
No. 29 + 8.850		1.61			
No. 30	11.150	4.40	3.01	33.60	
No. 31	20.000	2.94	3.67	73.40	
No. 32	20.000	4.03	3.49	69.80	
No. 33 ＋ 5.400		2.37			
No. 34	14.600	2.87	2.62	38.30	
No. 35	20.000	3.04	2.96	59.20	
No. 36	20.000	1.89	2.47	49.40	
No. 40		0.21			
No. 41	20.000	0.50	0.36	7.20	
No. 42	20.000	4.88	2.69	53.80	
No. 42 ＋ 7.000	7.000	4.88	4.88	34.20	
No. 42 ＋ 7.000		0.00			
No. 43	13.000	0.00	0.00	0.00	
No. 43		3.95			
No. 44	20.000	4.94	4.45	89.00	
No. 45	20.000	2.00	3.47	69.40	
No. 45 ＋ 6.900	6.900	2.00	2.00	13.80	
計	212.7			591.1	
合計	212.7			591.1	

土量計算書

測点	距離 (m)	路体盛土 面積 (m2)	路体盛土 平均面積 (m2)	路体盛土 体積 (m3)	備考
No. 29 + 8.850		0.00			
No. 30	11.150	0.00	0.00	0.00	
No. 31	20.000	0.00	0.00	0.00	
No. 32	20.000	0.00	0.00	0.00	
No. 33 ＋ 5.400		0.00			
No. 34	14.600	0.00	0.00	0.00	
No. 35	20.000	0.00	0.00	0.00	
No. 36	20.000	0.00	0.00	0.00	
No. 40		0.03			
No. 41	20.000	0.00	0.02	0.40	
No. 42	20.000	1.07	0.54	10.80	
No. 42 ＋ 7.000	7.000	1.07	1.07	7.50	
No. 42 ＋ 7.000		0.00			
No. 43	13.000	0.00	0.00	0.00	
No. 43		1.66			
No. 44	20.000	0.00	0.83	16.60	
No. 45	20.000	0.00	0.00	0.00	
No. 45 ＋ 6.900	6.900	0.00	0.00	0.00	
計	212.7			35.3	
合計	212.7			35.3	

土量計算書

測点	距離 (m)	歩道盛土 面積 (m2)	平均面積 (m2)	体積 (m3)	備考
No. 29 + 8.850		1.35			
No. 30	11.150	0.00	0.68	7.60	
No. 31	20.000	0.00	0.00	0.00	
No. 32	20.000	0.00	0.00	0.00	
No. 33 ＋ 5.400		0.00			
No. 34	14.600	0.00	0.00	0.00	
No. 35	20.000	0.00	0.00	0.00	
No. 36	20.000	0.50	0.25	5.00	
No. 40		2.17			
No. 41	20.000	0.87	1.52	30.40	
No. 42	20.000	0.00	0.44	8.80	
No. 42 ＋ 7.000	7.000	0.00	0.00	0.00	
No. 42 ＋ 7.000		0.00			
No. 43	13.000	0.00	0.00	0.00	
No. 43		0.00			
No. 44	20.000	0.00	0.00	0.00	
No. 45	20.000	0.14	0.07	1.40	
No. 45 ＋ 6.900	6.900	0.14	0.14	1.00	
計	212.7			54.2	
合計	212.7			54.2	

土量計算書

測点	距離 (m)	床掘 面積 (m2)	平均面積 (m2)	体積 (m3)	備考
No. 29 + 8.850		0.04			
No. 30	11.150	0.17	0.11	1.20	
No. 31	20.000	0.10	0.14	2.80	
No. 32	20.000	0.14	0.12	2.40	
No. 33 ＋ 5.400		0.05			
No. 34	14.600	0.07	0.06	0.90	
No. 35	20.000	0.05	0.06	1.20	
No. 36	20.000	0.11	0.08	1.60	
No. 40		1.22			
No. 41	20.000	2.29	1.76	35.20	
No. 42	20.000	3.05	2.67	53.40	
No. 42 ＋ 7.000	7.000	3.05	3.05	21.40	
No. 42 ＋ 7.000		4.66			
No. 43	13.000	4.91	4.79	62.30	
No. 43		3.30			
No. 44	20.000	2.75	3.03	60.60	
No. 45	20.000	3.94	3.35	67.00	
No. 45 ＋ 6.900	6.900	3.94	3.94	27.20	
計	212.7			337.2	
合計	212.7			337.2	

土量計算書

測点	距離 (m)	埋戻しC(1m≦W≦4m) 面積 (m2)	平均面積 (m2)	体積 (m3)	
No. 29 + 8.850		0.00			
No. 30	11.150	0.00	0.00	0.00	
No. 31	20.000	0.00	0.00	0.00	
No. 32	20.000	0.00	0.00	0.00	
No. 33 ＋ 5.400		0.00			
No. 34	14.600	0.00	0.00	0.00	
No. 35	20.000	0.00	0.00	0.00	
No. 36	20.000	0.00	0.00	0.00	
No. 40		0.33			
No. 41	20.000	0.86	0.60	12.00	
No. 42	20.000	0.00	0.43	8.60	
No. 42 ＋ 7.000	7.000	0.00	0.00	0.00	
No. 42 ＋ 7.000		0.00			
No. 43	13.000	0.00	0.00	0.00	
No. 43		0.00			
No. 44	20.000	0.00	0.00	0.00	
No. 45	20.000	2.01	1.01	20.20	
No. 45 ＋ 6.900	6.900	2.01	2.01	13.90	
計	212.7			54.7	
合計	212.7			54.7	

土量計算書

測点	距離 (m)	埋戻しD(1m>W) 面積 (m2)	平均面積 (m2)	体積 (m3)	備考
No. 29 + 8.850		0.06			
No. 30	11.150	0.18	0.12	1.30	
No. 31	20.000	0.11	0.15	3.00	
No. 32	20.000	0.05	0.08	1.60	
No. 33 ＋ 5.400		0.06			
No. 34	14.600	0.08	0.07	1.00	
No. 35	20.000	0.08	0.08	1.60	
No. 36	20.000	0.05	0.07	1.40	
No. 40		0.22			
No. 41	20.000	0.52	0.37	7.40	
No. 42	20.000	1.77	1.15	23.00	
No. 42 ＋ 7.000	7.000	1.77	1.77	12.40	
No. 42 ＋ 7.000		2.71			
No. 43	13.000	2.87	2.79	36.30	
No. 43		1.91			
No. 44	20.000	1.56	1.74	34.80	
No. 45	20.000	0.00	0.78	15.60	
No. 45 ＋ 6.900	6.900	0.00	0.00	0.00	
計	212.7			139.4	
合計	212.7			139.4	

土工計算書

種　別	算　　式	数　量
	掘削工	
	A-A断面　V ＝ 5.19 × 10.0 ＝ 51.9 m3	
	B-B断面　V ＝ 7.60 × 7.2 ＝ 54.5 m3	
	掘削合計 ＝ 106.4 m3	106.4 m3
	床掘（擁壁部）	
	B-B断面　V ＝ 0.81 × 7.1 ＝ 5.8 m3	5.8 m3
	埋戻D（擁壁部）	
	B-B断面　V ＝ 0.44 × 7.1 ＝ 3.1 m3	3.1 m3

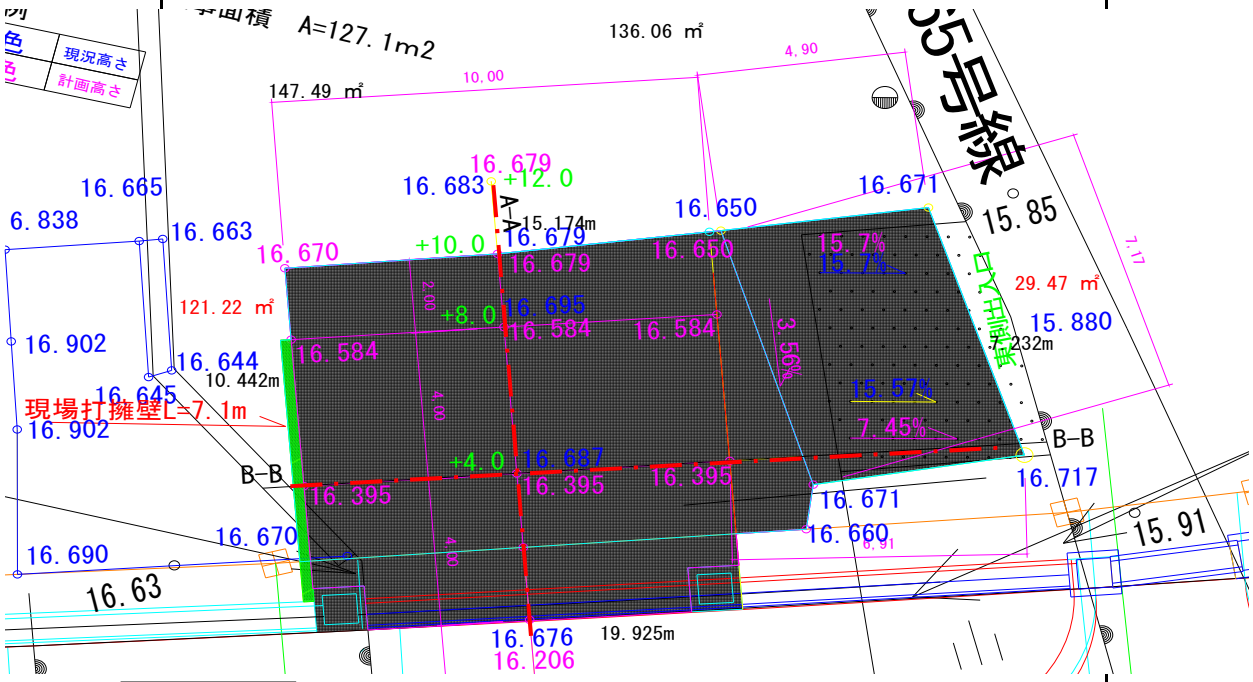

測　点	A-A断面図
区　分	数　量
掘削	5.19 m2
路体盛土	0.00 m2
歩道盛土	0.00 m2
床掘	0.00 m2
埋戻しC	0.00 m2
埋戻しD	0.00 m2
切土法面	0.00 m
盛土法面	0.00 m
法面防草工	0.00 m

紫色	計画
青色	現況高さ

A-A断面図

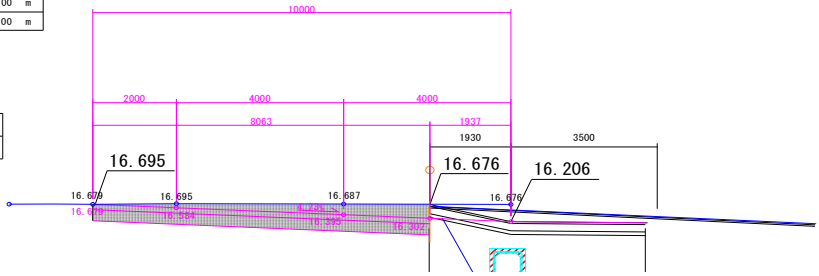

測　点	B-B断面図
区　分	数　量
掘削	7.60 m2
路体盛土	0.00 m2
歩道盛土	0.00 m2
床掘	0.81 m2
埋戻しC	0.00 m2
埋戻しD	0.44 m2
切土法面	0.00 m
盛土法面	0.00 m
法面防草工	0.00 m

紫色	計画
青色	現況高さ

B-B断面図

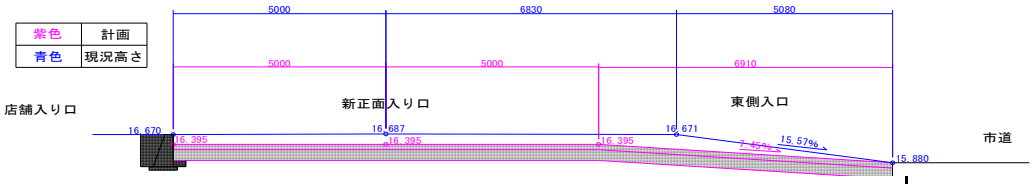

法　面　工　集　計　表

種　　別	細　　別	算　　式	数　　量
切 土 法 面 整 形		49.6	49.6 m2
盛 土 法 面 整 形		8.8	8.8 m2
	t=10cm		
防草コンクリート工	ｺﾝｸﾘｰﾄσck=18N/mm2	58.4	58.4 m2

法面積計算書

測点	距離	切土法面整形 （左）			盛土法面整形 （左）			備考
	（m）	延長 （m）	平均延長 （m）	面積 （m2）	延長 （m）	平均延長 （m）	面積 （m2）	
No. 29 + 8.850		0.00			1.58			
No. 30	11.15	0.00	0.00	0.00	0.00	0.79	8.80	
No. 31	20.00	0.00	0.00	0.00	0.00	0.00	0.00	
No. 32	20.00	0.00	0.00	0.00	0.00	0.00	0.00	
No. 33 + 7.500		0.00			0.00			
No. 34	12.50	0.00	0.00	0.00	0.00	0.00	0.00	
No. 35	20.00	0.00	0.00	0.00	0.00	0.00	0.00	
No. 36	20.00	0.00	0.00	0.00	0.00	0.00	0.00	
No. 40		0.00			0.00			
No. 41	20.00	0.00	0.00	0.00	0.00	0.00	0.00	
No. 42	20.00	0.61	0.31	6.20	0.00	0.00	0.00	
No. 43	20.00	0.68	0.65	13.00	0.00	0.00	0.00	
No. 44	20.00	1.17	0.93	18.60	0.00	0.00	0.00	
No. 45	20.00	0.00	0.59	11.80	0.00	0.00	0.00	
合計	203.65			49.60	203.65		8.80	

法面積計算書

測点	距離	法面防草工 （左）						備考
		延長	平均延長	面積	延長	平均延長	面積	
	（m）	（m）	（m）	（m2）	（m）	（m）	（m3）	
No. 29 + 8.850		1.58						
No. 30	11.15	0.00	0.79	8.80				
No. 31	20.00	0.00	0.00	0.00				
No. 32	20.00	0.00	0.00	0.00				
No. 33 + 7.500		0.00						
No. 34	12.50	0.00	0.00	0.00				
No. 35	20.00	0.00	0.00	0.00				
No. 36	20.00	0.00	0.00	0.00				
No. 40		0.00						
No. 41	20.00	0.00	0.00	0.00				
No. 42	20.00	0.61	0.31	6.20				
No. 43	20.00	0.68	0.65	13.00				
No. 44	20.00	1.17	0.93	18.60				
No. 45	20.00	0.00	0.59	11.80				
合計	203.65			58.40				

地 盤 改 良 工 集 計 表

種　　別	細　　別	算　　式	数　　量
路 床 改 良 工	3.0<b,六価ｸﾛﾑ対策型ｾﾒﾝﾄt=950		714.1 m2

路床改良工　数量計算書

種　別	算　　式	数　量
路床改良工 3.0＜b	※　横断図、地盤改良計算書および舗装工計算書(不定形)参照 安定処理(六価ｸﾛﾑ対策型ｾﾒﾝﾄ t=950、73.6kg/m3) 1 下り(左側) A ＝ 714.1 ＝ 714.1 添加量 73.6kg/m3*0.95m ＝ 69.92 kg/m2 69.92kg*100m2/1m2*100 ＝ 6,992 kg/100m2 ＝ 6.99 t/100m2	714.1 m2

路床改良工　数量計算書

測点No.	単距離	路床改良：t=950						備考
		3.0＜b						
122号線 下り(左側)	(m)	幅 (m)	平均 (m)	面積 (m2)				
No.　29　+　8.300		3.34						
	11.700		3.31	38.7				
No.　30		3.28						
	20.000		3.33	66.6				
No.　31		3.37						
	20.000		3.42	68.4				
No.　32		3.47						
			3.39					
No.　33　+　7.500		3.30						
	12.500		3.46	43.3				
No.　34		3.61						
	20.000		3.64	72.8				
No.　35		3.67						
	20.000		3.69	73.8				
No.　36		3.71						
No.　40		3.97						
	20.000		4.02	80.4				
No.　41		4.07						
	20.000		4.04	80.8				
No.　42		4.02						
	7.000		2.01	14.1				
No.　42　＋　7.000								
No.　43		3.84						
	20.000		3.83	76.6				
No.　44		3.83						
	20.000		3.70	74.0				
No.　45		3.57						
	6.900		3.57	24.6				
No.　45　＋　6.900		3.57						
合計				714.1				

構造物撤去工集計表

種別	細別	算式	数量
構造物撤去工	無筋Co取壊し		0.3 m3
	鉄筋Co取壊し		24.8 m3

鉄筋構造物
水路

位 置 ・ 延 長 調 書

位　　置	左右	延長（m）						摘　要
		450×800	600×600	1500×900	1600×900	500×500	250×400	
ANo.　41 ＋　5.68　～ ANo.　44 ＋　18.57	左					72.9		
合　　計		0.0	0.0	0.0	0.0	72.9	0.0	

鉄筋構造物
L型擁壁

位 置 ・ 延 長 調 書

位　　置	左右	延長（m）			摘　要
		H1000	H1200	H1700	
ANo.　41 ＋　5.68　～ ANo.　44 ＋　18.57	左			72.9	
合　　計		0.0	0.0	72.9	

鉄筋Co処分

数　量　調　書

位　　置	単位	数量	単位数量	殻運搬（m3）	殻処分（t）	摘　要
						単位数量は
水路500×500	m	72.9	0.17	12.39	30.98	単位数量計算書参照
土留ｺﾝｸﾘｰﾄ(H1700)	m	72.9	0.17	12.39	30.98	〃
合　　計		-	-	24.8	62.0	

無筋構造物

位 置 ・ 延 長 調 書

位　　置	左右	簡易土留壁（m）	桝（基）	土留め擁壁	U450*450ベース	フェンス基礎、L型基礎	歩車道境界ブロック	摘　要
ANo.44スバル入り口							10.0	
合　　計		0.0	0.0	0.0	0.0	0.0	10.0	

無筋Co処分

数　量　調　書

位　　置	単位	数量	単位数量	殻運搬（m3）	殻処分（t）	摘　要
						単位数量は
歩車道境界ブロック	m	10.0	0.025	0.25	0.59	単位数量計算書参照
合　　計		－	－	0.25	0.59	

歩車道境界ブロック撤去

単 位 数 量 表

10　m　当り

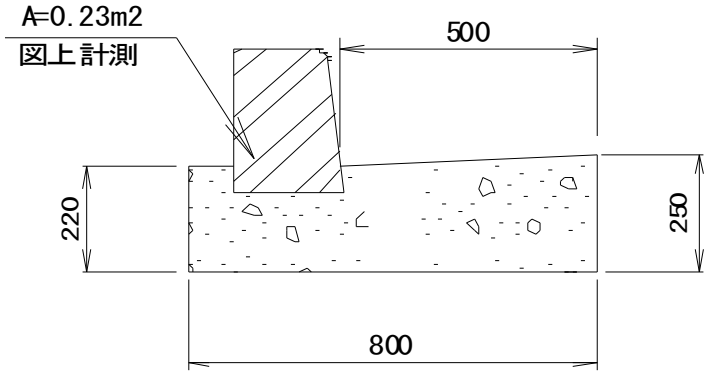

工種	算　式	数 量
無筋Co取壊し	0.23×10	2.30 m3
無筋Co処分	2.30×2.35	5.41 t

水路500×500撤去

単 位 数 量 表

10　m　当り

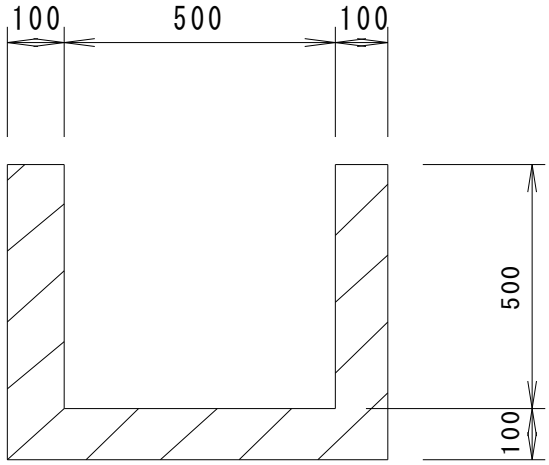

工種	算　式	数 量
鉄筋Co取壊し	(0.10×0.60×2＋0.50×0.10)×10	1.70 m3
鉄筋Co処分	1.70×2.5	4.25 t

単 位 数 量 表

土留ｺﾝｸﾘｰﾄ(H1700)撤去　　10　m　当り

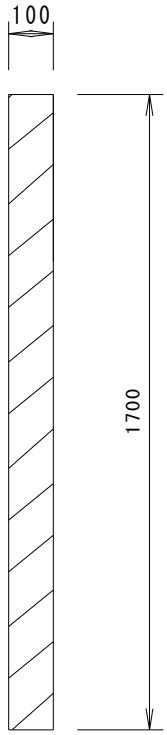

工種	算　式	数 量
鉄筋Co取壊し	0.10×1.70×10	1.70 m3
鉄筋Co処分	1.70×2.5	4.25 t

舗 装 版 取 壊 し 工 集 計 表

種　　別	細　　別	算　　式	数　　量
舗装版切断工	t≦15cm	82.4	82.4　m
As濁水処理		t=3cm 5.4　×　0.13　m3/100m　×　3　/　5	
		t=5cm +　8.5　×　0.13　m3/100m	
		t=15cm +　68.5　×　0.35　m3/100m	0.2552　m3
濁水運搬工	積載量2t	0.255　×　1.2　/　2	1.0　台
舗装版破砕工	t≦15cm	307.8	307.8　m2
As殻運搬工		t=3cm　　t=5cm 24.3　×　0.03　＋　62.7　×　0.05	
		t=15cm ＋　220.8　×　0.15	37.0　m3

濁水処理量の算定

m3／100m

舗装版切断厚	濁水処理量	備　　考
5cm	0.130	
10cm	0.240	
15cm	0.350	
20cm	0.460	
25cm	0.570	
30cm	0.680	
35cm	0.790	
40cm	0.900	

※舗装版切断厚が上表によらない場合
例:12cm　(0.350-0.240)×2/5+0.240=0.284

車道舗装撤去工面積　数量計算書

種　別	算　　式	数　量
不定形車道舗装撤去工	下り(左側) (CAD求積)	
	舗装版切断 (t=15cm)	
	不定形1(No43+13.8-No44+2)　① L = 7.94 m	
	② L = 7.84 m	
	小計 L = 15.78 m	
	不定形2(No44-No45)　① L = 19.92 m	
	② L = 10.44 m	
	③ L = 15.17 m	
	④ L = 7.23 m	
	小計 L = 52.76 m	
	t=15cm合計 L = 68.54 m	68.5 m
	舗装版切断 (t=5cm)	
	不定形3(No44+15-No45+6)　① L = 3.27 m	
	② L = 5.27 m	
	t=5cm合計 L = 8.54 m	8.5 m
	舗装版切断 (t=3cm)	
	不定形4(No44+2-No44+11)　① L = 2.67 m	
	② L = 2.69 m	
	t=3cm合計 L = 5.36 m	5.4 m
	t=15cm以下　合計 L = 82.44 m	82.4 m
	舗装版破砕 (t=15cm)	
	不定形1(No43+13.8-No44+2) A = 73.30 m2	
	不定形2(No44-No45) A = 147.50 m2	
	t=15cm合計 A = 220.80 m2	220.8 m2
	舗装版破砕 (t=5cm)	
	不定形3(No44+15-No45+6)　t=5cm合計 A = 62.70 m2	62.7 m2

車道舗装撤去工面積　数量計算書

種　別	算　　式	数　量
	舗装版破砕（t=3cm）	
	不定形4(No44+2-No44+11)　　t=3cm合計　A ＝　24.29　m2	24.3　m2
	t=15cm以下　合計　　A ＝　307.79　m2	307.8　m2

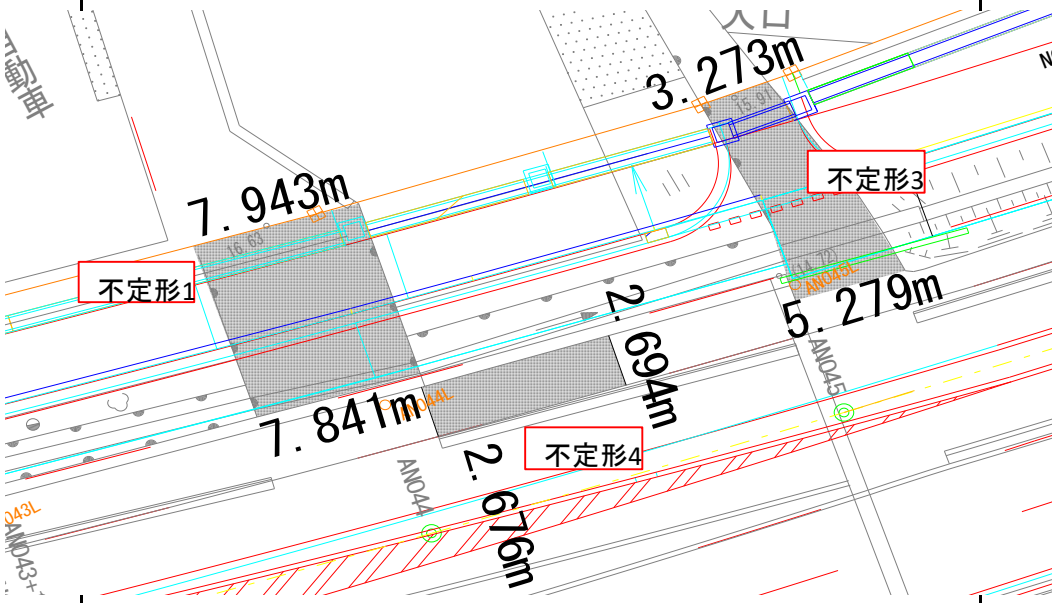

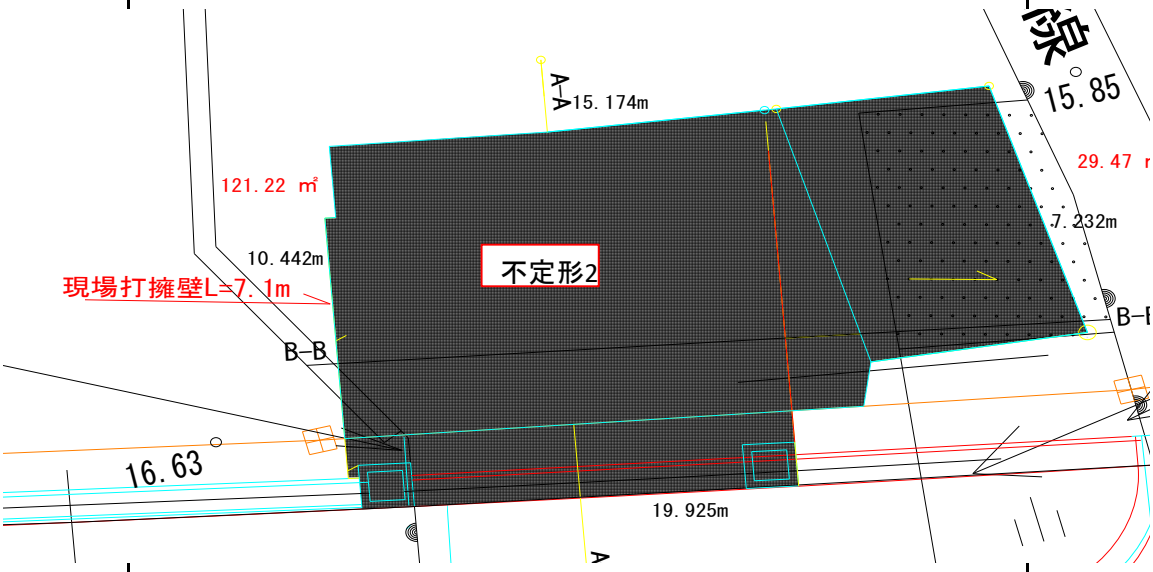

排　水　工　集　計　表

種　　別	細　　別	算　　式	数　　量
街　渠　縦　断　管	300×300×2000	146.2	146.2　m
街　渠　縦　断　管	300×900×2000	21.0	21.0　m
暗　　渠　　管	VUφ250	13.0	13.0　m
縦　断　管　用　桝	300×400×1000	1.0	1.0　基
縦　断　管　用　桝	300×500×1000	2.0	2.0　基
縦 断 管 管 理 桝	300×300×2000	4.0	4.0　基
横　断　函　渠	300×300×2000	3.6	3.6　m
横　断　函　渠	450×450×2000	4.0	4.0　m
横　断　函　渠	600×600×2000	12.5	12.5　m
開　　水　　路	600×1500×2000(天端斜切)	23.6	23.6　m
開　　水　　路	600×1600×2000(天端斜切)	41.5	41.5　m
集　　水　　桝	(K)800×800×1600 (細・車Gr)	1.0	1.0　基
集　　水　　桝	(L)800×800×1700 (細・車Gr)	2.0	2.0　基
集　　水　　桝	(m)800×800×1800 (並・歩Gr)	1.0	1.0　基
	φ600		
横断暗渠接続工	ヒューム管工	8.3	8.3　m
	18N/mm2		
	ｺﾝｸﾘｰﾄ工	1.4	1.4　m３
	型枠工	5.7	5.7　m２

街渠縦断管(下り線)

位置・延長調書

位置	上下	延長（m）						摘要
		300×300	300×400（A）	300×500	300×600	300×700	300×900	
ANo. 29 + 9.36 ～ ANo. 31 + 0.00	下	30.3						
ANo. 31 + 2.00 ～ ANo. 32	下	17.6						
ANo. 33 + 9.63 ～ ANo. 35 + 0.00	下	30.0						
ANo. 35 + 2.00 ～ ANo. 36 + 0.00	下	18.0						
ANo. 40 ～ ANo. 41 + 2.26	下						21.0	
ANo. 41 + 2.26 ～ ANo. 42 + 7.00	下	17.5						
ANo. 43 + 0.00 ～ ANo. 44 + 14.23	下	32.8						
合計		146.2	0.0	0.0	0.0	0.0	21.0	

塩化ビニル管(下り線)

位置・延長調書

位　　置	上下	延長（m）						摘　要
		VUφ250						
ANo.　42 ＋　7.00 ～ ANo.　43 ＋　0.00	下	13.0						
合　　計		13.0	0.0	0.0	0.0	0.0	0.0	

縦断管用桝、管理桝(下り線)

位置・延長調書

位置	上下	基数（基）									摘要
		縦断管用桝							縦断管管理桝		
		300×300	300×400	300×500	300×600	300×900	300×1000	300×1200	300×300	300×400	
ANo. 29 + 8.85 ～	下		1								
ANo. 31 + 1.00 ～	下								1		
ANo. 33 + 8.61 ～	下								1		
ANo. 35 + 1.00 ～	下								1		
ANo. 41 + 2.26 ～	下			1							
ANo. 43 + 0.00 ～	下								1		
ANo. 44 + 14.75	下			1							
合計		0.0	1.0	2.0	0.0	0.0	0.0	0.0	4.0	0.0	

横断函渠(下り線)

位 置 ・ 延 長 調 書

位　　置	上下	延長（m）					摘　要
		300×250	300×300	450×450	300×500	600×600	
ANo. 41 + 1.25 ～ ANo. 41 + 1.90	下					2.0	
ANo. 44 + 3.20 ～ ANo. 44 + 10.80	下					7.6	
ANo. 44 + 19.81 ～ ANo. 45 + 2.61	下					2.9	
ANo. 41 + 1.75 ～	下			4.0			
ANo. 44 + 14.75 ～	下		3.6				
合　　計		0.0	3.6	4.0	0.0	12.5	

位 置 ・ 延 長 調 書

開水路(下り線)

位　　置	上下	延長 (m)					摘　要
		600×1200	600×1500 (天端斜切)	600×1600 (天端斜切)			
ANo. 41 + 2.51 ～ ANo. 43 + 4.55	下			41.5			
ANo. 43 + 4.55 ～ ANo. 44 + 0.81	下		15.9				
ANo. 44 + 10.80 ～ ANo. 44 + 18.50	下		7.7				
合　　計		0.0	23.6	41.5			

集水桝(下り線)

位　　置	上下	基数（基）						摘　要
		(H)600×600×1600 (並･歩Gr)	(I)600×600×1600 (細･車Gr)	(J)800×800×1600 (並･歩Gr)	(K)800×800×1600 (細･車Gr)	(L)800×800×1700 (細･車Gr)	(M)800×800×1800 (並･歩Gr)	
ANo.　41 ＋　1.91	下						1.0	
ANo.　44 ＋　2.00	下					1.0		
ANo.　44 ＋　10.80	下					1.0		
ANo.　44 ＋　19.40	下				1.0			
合　　計		0.0	0.0	0.0	1.0	2.0	1.0	

横　断　管　渠　接　続　工(ANO.44＋19.38)　調　書

種　　別	細　　別	数　　量				
		ﾋｭｰﾑ管工	基礎ｺﾝｸﾘｰﾄ工	巻き立てｺﾝｸﾘｰﾄ工	基礎砕石工	合計
ヒューム管工	φ600	8.3	-	-	-	8.3 m
ｺﾝｸﾘｰﾄ工	18N/mm2	-	1.3	0.1	-	1.4 m3
型枠工		-	4.3	1.4	-	5.7 m2
基礎砕石工	RC-40,t=150	-	-	-	7.9	7.9 m2
床堀工		29.1	-	-	-	29.1 m3
埋戻し工	C	23.2	-	-	-	23.2 m3

横断管渠接続工
(ANO.44+19.38)

数 量 調 書

1.ヒューム管工(φ600)

道路（右）Ｌ1＝	＝	8.3	m

2.基礎コンクリート工(σck=18N/mm2)

Ｖ1＝ 0.750×0.260×8.3	＝	1.619	m3
控除－Ｖ2＝（π×0.700^2/4/4－1/2×0.350^2)×8.3	＝	-0.290	m3
計	＝	1.3	m3

3.同上型枠工

Ａ＝ 0.260×8.3×2	＝	4.3	m2

4.基礎砕石工(RC-40,t=150)

Ａ＝ 0.95×8.3	＝	7.9	m2

5.巻立てコンクリート工(σck=18N/mm2)

Ａ1＝ 0.900×0.957	＝	0.861	m2
控除－Ｖ2＝ π×0.700^2/4	＝	-0.385	m2
控除－Ｖ3＝ 0.750×0.260	＝	-0.195	m2
Ｖ4＝ π×0.700^2/4/4－1/2×0.350^2	＝	0.035	m2
ΣＡ＝	＝	0.317	m2
Ｖ＝ 0.317×0.400	＝	0.1	m3

横断管渠接続工
(ANO.44+19.38)

数 量 調 書

6.同上型枠工

A1＝ 0.957×0.400×2	＝	0.8	m2
妻部A2＝ 0.317×2	＝	0.6	m2
計	＝	1.4	m2

7.土工

7.1床堀

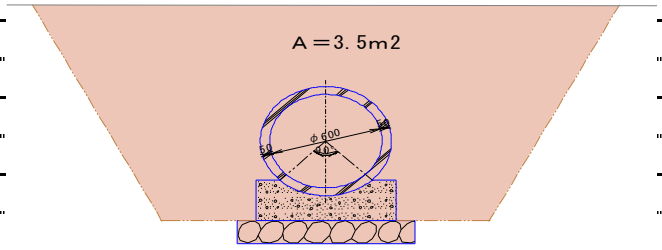

V1＝ 3.5×8.3	＝	29.1	m3

7.2埋戻しC

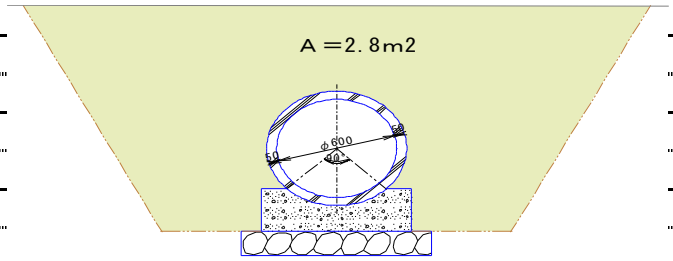

V1＝ 2.8×8.3	＝	23.2	m3

種　　別	付帯工数量集計表		
細　　別	規　格　・　寸　法	算　　式	数　　量
歩車道境界ブロック			
(A)	街渠縦断管用 一般部	138.8	138.8 m
(B)	街渠縦断管用 端部	6.0	6.0 m
(D)	街渠縦断管用 乗入部	25.6	25.6 m
(H)	巻込み・横断歩道部	12.8	12.8 m
地先境界ブロック			
	(A)一般部	66.7	66.7 m
	(B)乗入部	21.2	21.2 m

歩車道境界ブロック工
一般部(A-1)

位 置 ・ 延 長 調 書

位　　置	上下	延長 (m)	摘　要
ANo. 29 + 8.96 ～ ANo. 30 + 3.12	下	14.0	
ANo. 30 + 8.58 ～ ANo. 30 + 14.00	下	5.3	
ANo. 31 + 2.70 ～ ANo. 32	下	16.9	
BNo. 33 + 8.22 ～ ANo. 34 + 12.71	下	24.2	
BNo. 35 + 0.00 ～ ANo. 36 + 0.00	下	20.0	
ANo. 40 ～ ANo. 42 + 7.00	下	33.0	
ANo. 43 ～ ANo. 43 + 13.46	下	13.5	
ANo. 44 + 2.73 ～ ANo. 44 + 13.49	下	11.9	
合計		138.8	

歩車道境界ブロック工
摺付部（B-1）

位 置 ・ 箇 所 調 書

位　　置	左右	延長（m）	摘　要
ANo. 30 + 3.12 ～ ANo. 30 + 3.72	下	0.6	
ANo. 30 + 7.98 ～ ANo. 30 + 8.58	下	0.6	
ANo. 30 + 14.00 ～ ANo. 30 + 14.60	下	0.6	
ANo. 31 + 2.10 ～ ANo. 31 + 2.70	下	0.6	
ANo. 34 + 12.71 ～ ANo. 34 + 13.31	下	0.6	
ANo. 34 + 19.40 ～ ANo. 35 + 0.00	下	0.6	
ANo. 43 + 13.46 ～ ANo. 43 + 14.06	下	0.6	
ANo. 44 + 2.13 ～ ANo. 44 + 2.73	下	0.6	
ANo. 44 + 13.49 ～ ANo. 44 + 14.09	下	0.6	
ANo. 45 + 7.46 ～ ANo. 45 + 8.06	下	0.6	
合計		6.0	

歩車道境界ブロック工
横断部（D）

位置・延長調書

位置	上下	延長（m）	摘要
ANo. 30 + 3.72 ～ ANo. 30 + 7.98	下	4.2	
ANo. 30 + 14.60 ～ ANo. 31 + 2.10	下	7.4	
ANo. 34 + 13.31 ～ ANo. 34 + 19.40	下	6.0	
ANo. 43 + 14.06 ～ ANo. 44 + 2.13	下	8.0	
合計		25.6	

歩車道境界ブロック工
横断部（H）片面エプロン付き

位置・延長調書

位　　置	上下	延長（m）	摘　要
ANo.　44 ＋　14.09　～　ANo.　44 ＋　18.87	下	6.3	
ANo.　45 ＋　3.46　～　ANo.　45 ＋　6.86	下	6.5	
合計		12.8	

位 置 ・ 延 長 調 書

地先境界ブロック工

位　　置	上下	延長（m）		摘　要
		(A)一般部	(B)乗入部	
ANo. 29 + 5.32 ～ ANo. 30 + 3.12	下	17.5		
ANo. 30 + 3.12 ～ ANo. 30 + 8.60	下		5.4	
ANo. 30 + 8.60 ～ ANo. 30 + 14.00	下	5.3		
ANo. 30 + 14.00 ～ ANo. 31 + 2.72	下		8.6	
ANo. 31 + 2.72 ～ ANo. 32	下	18.9		
ANo. 33 + 8.61 ～ ANo. 34 + 12.69	下	25.0		
ANo. 34 + 12.69 ～ ANo. 35 + 0.00	下		7.2	
合計		66.7	21.2	

舗　装　工　集　計　表

種　　別	細　　別	算　　式	数　　量
車道部			
下層路盤工	RC-40,t=310		581.4　m2
上層路盤工	Rm-40,t=150		581.4　m2
基層工	再生粗粒度As,t=60（1層目）		581.4　m2
	再生粗粒度As,t=50（2層目）		567.4　m2
中間層	改質Ⅱ型粗粒度,t=50		553.2　m2
歩道一般部			
歩道部、一般部			
ﾌｨﾙﾀｰ層	再生砂,t=100		555.0　m2
路盤工	RC-40,t=100		555.0　m2
表層	透水性As，t=40		797.9　m2
歩道乗入部１			
ﾌｨﾙﾀｰ層	再生砂,t=100		10.3　m2
路盤工	RC-40,t=200		10.3　m2
表層	透水性As，t=50		10.3　m2
歩道乗入部２			
路盤工	RC-40,t=300		46.5　m2
基層	再生粗粒度As，t=100		46.5　m2
表層	再生密粒度As，t=50		46.5　m2

舗 装 工 集 計 表

種　　別	細　　別	算　　式	数　　量
隣接地			
路盤工	RC-40,t=300		142.6　m2
基層	再生粗粒度As, t=100		142.6　m2
表層	排水性As, t=50		142.6　m2

舗装工　数量計算書

種　別	算　　式			数　量
ｱｽﾌｧﾙﾄ舗装工				
（車道、1.4≦b≦3.0）				
(車道・下層路盤) (RC-40 t310)	A = 581.4	= 581.4		581.4 m2
(車道・上層路盤) (Rm-40 t150)	A = 581.4	= 581.4		581.4 m2
(車道・基層工) (再生粗粒度ｱｽｺﾝ t60、1層目)	A = 581.4	= 581.4		581.4 m2
(車道・基層工) (再生粗粒度ｱｽｺﾝ t50、2層目)	A = 567.4	= 567.4		567.4 m2
(車道・中間層) (改質粗粒度Ⅱ型 t50)	A = 553.2	= 553.2		553.2 m2
ｱｽﾌｧﾙﾄ舗装工				
(歩道・一般)				
(ﾌｨﾙﾀｰ層) (再生砂 t100)	A = 555.0	= 555.0		555.0 m2
(路盤工) (再生切込砕石 RC-40 t100)	A = 555.0	= 555.0		555.0 m2
(歩道・一般) (表層工) (透水性アスコン t40、2.4m≦b)	A = 797.9	= 797.9		797.9 m2
ｱｽﾌｧﾙﾄ舗装工				
(歩道・乗入1) (ﾌｨﾙﾀｰ層) (再生砂 t100)	A = 10.3	= 10.3		10.3 m2
(路盤工) (再生切込砕石 RC-40 t200)	A = 10.3	= 10.3		10.3 m2
(表層工) (透水性アスコン t50、2.4m≦b)	A = 10.3	= 10.3		10.3 m2

舗装工　数量計算書

種　別	算　　式	数　量
ｱｽﾌｧﾙﾄ舗装工		
(歩道・乗入2) (路盤工) (再生切込砕石 RC-40 t300)	A = 46.5 = 46.5	46.5 m2
(基層工) (再生粗粒度アスコン t50、2.4m≦b)	A = 46.5 = 46.5	46.5 m2
(表層工) (再生密粒度アスコン t50、2.4m≦b)	A = 46.5 = 46.5	46.5 m2
ｱｽﾌｧﾙﾄ舗装工		
(車道、隣接地) (路盤工) (再生切込砕石 RC-40 t300)	A = 142.6 = 142.6	142.6 m2
(基層工) (再生粗粒度アスコン t10、2.4m≦b)	A = 142.6 = 142.6	142.6 m2
(表層工) (再生密粒度アスコン t50、2.4m≦b)	A = 142.6 = 142.6	142.6 m2

舗装工　数量計算書

測点No. 車道 下り(左側)	単距離 (m)	下層路盤：再生切込砕石 t=310 3.0＜b 幅 (m)	平均 (m)	面積 (m2)	上層路盤：再生粒調砕石 t=150 3.0＜b 幅 (m)	平均 (m)	面積 (m2)	備考
NO.　29　＋　8.850		2.77			2.77			
	11.150		2.74	30.6		2.74	30.6	
NO.　30		2.71			2.71			
	20.000		2.76	55.2		2.76	55.2	
NO.　31		2.80			2.80			
	20.000		2.86	57.2		2.86	57.2	
NO.　32		2.91			2.91			
NO.　33　＋　8.610		2.73			2.73			
	11.390		2.89	32.9		2.89	32.9	
NO.　34		3.04			3.04			
	20.000		3.07	61.4		3.07	61.4	
NO.　35		3.10			3.10			
	20.000		3.12	62.4		3.12	62.4	
NO.　36		3.14			3.14			
NO.　40		3.00			3.00			
	20.000		3.00	60.0		3.00	60.0	
NO.　41		3.00			3.00			
	20.000		3.00	60.0		3.00	60.0	
NO.　42		3.00			3.00			
	7.000		3.00	21.0		3.00	21.0	
NO.　42　+　7.000		3.00			3.00			
NO.　43		3.00			3.00			
	20.000		3.00	60.0		3.00	60.0	
NO.　44		3.00			3.00			
	20.000		3.00	60.0		3.00	60.0	
NO.　45		3.00			3.00			
	6.900		3.00	20.7		3.00	20.7	
NO.　45　+　6.900		3.00			3.00			
合計				581.4			581.4	

舗装工　数量計算書

測点No. 車道 下り(左側)	単距離 (m)	基層工：再生粗粒度ｱｽｺﾝ t=50(1層目) 3.0＜b 幅 (m)	平均 (m)	面積 (m2)	基層工：再生粗粒度ｱｽｺﾝ t=50(2層目) 3.0＜b 幅 (m)	平均 (m)	面積 (m2)	備考
NO.　29　＋　8.850		2.77			2.77			
	11.150		2.74	30.6		2.74	30.6	
NO.　30		2.71			2.71			
	20.000		2.76	55.2		2.76	55.2	
NO.　31		2.80			2.80			
	20.000		2.86	57.2		2.86	57.2	
NO.　32		2.91			2.91			
NO.　33　＋　8.610		2.73			2.73			
	11.390		2.89	32.9		2.89	32.9	
NO.　34		3.04			3.04			
	20.000		3.07	61.4		3.07	61.4	
NO.　35		3.10			3.10			
	20.000		3.12	62.4		3.12	62.4	
NO.　36		3.14			3.14			
NO.　40		3.00			2.85			
	20.000		3.00	60.0		2.85	57.0	
NO.　41		3.00			2.85			
	20.000		3.00	60.0		2.85	57.0	
NO.　42		3.00			2.85			
	7.000		3.00	21.0		2.85	20.0	
NO.　42　＋　7.000		3.00			2.85			
NO.　43		3.00			2.85			
	20.000		3.00	60.0		2.85	57.0	
NO.　44		3.00			2.85			
	20.000		3.00	60.0		2.85	57.0	
NO.　45		3.00			2.85			
	6.900		3.00	20.7		2.85	19.7	
NO.　45　＋　6.900		3.00			2.85			
合計				581.4			567.4	

舗装工　数量計算書

測点No. 車道 下り(左側)	単距離 (m)	中間層：改質Ⅱ型 t=50 3.0＜b 幅 (m)	平均 (m)	面積 (m2)	幅 (m)	平均 (m)	面積 (m2)	備考
NO.　29　＋　8.850		2.77						
	11.150		2.74	30.6				
NO.　30		2.71						
	20.000		2.76	55.2				
NO.　31		2.80						
	20.000		2.86	57.2				
NO.　32		2.91						
NO.　33　＋　8.610		2.73						
	11.390		2.89	32.9				
NO.　34		3.04						
	20.000		3.07	61.4				
NO.　35		3.10						
	20.000		3.12	62.4				
NO.　36		3.14						
NO.　40		2.70						
	20.000		2.70	54.0				
NO.　41		2.70						
	20.000		2.70	54.0				
NO.　42		2.70						
	7.000		2.70	18.9				
NO.　42　+　7.000		2.70						
NO.　43		2.70						
	20.000		2.70	54.0				
NO.　44		2.70						
	20.000		2.70	54.0				
NO.　45		2.70						
	6.900		2.70	18.6				
NO.　45　+　6.900		2.70						
合計				553.2				

舗装工　数量計算書								
測点No. 歩道 下り(左側)	単距離 (m)	フィルター層 t=10cm			路盤 t=10cm			備考
		幅 (m)	平均 (m)	面積 (m2)	幅 (m)	平均 (m)	面積 (m2)	
NO.　29　+　8.850		5.16			5.16			
	11.150		3.88	43.3		3.88	43.3	
NO.　30		2.60			2.60			
	20.000		2.61	52.2		2.61	52.2	
NO.　31		2.62			2.62			
	20.000		2.71	54.2		2.71	54.2	
NO.　32		2.80			2.80			
NO.　33　+　8.610		3.10			3.10			
	11.390		3.15	35.9		3.15	35.9	
NO.　34		3.20			3.20			
	20.000		3.20	64.0		3.20	64.0	
NO.　35		3.20			3.20			
	20.000		3.15	63.0		3.15	63.0	
NO.　36		3.10			3.10			
NO.　40		3.04			3.04			
	20.000		3.35	67.0		3.35	67.0	
NO.　41		3.67			3.67			
	20.000		3.44	68.8		3.44	68.8	
NO.　42		3.22			3.22			
	7.000		3.22	22.5		3.22	22.5	
NO.　42　+　7.000		3.22			3.22			
小計				470.9			470.9	

測点No. 歩道 下り(左側)	単距離 (m)	フィルター層 t=10cm 幅 (m)	平均 (m)	面積 (m2)	路盤 t=10cm 幅 (m)	平均 (m)	面積 (m2)	備考
NO. 43		3.22			3.22			
	13.432		3.22	43.3		3.22	43.3	
NO. 43 + 13.432		3.22			3.22			
	8.468		3.22	27.3		3.22	27.3	
NO. 44 + 1.900		3.22			3.22			
NO. 44 + 10.900		3.22			3.22			
	4.190		3.22	13.5		3.22	13.5	
NO. 44 + 15.090		3.22			3.22			
小計				84.1			84.1	
合計				555.0			555.0	

舗装工　数量計算書

測点No. 歩道 下り(左側)	単距離 (m)	表層：透水性舗装 t=4cm 幅 (m)	平均 (m)	面積 (m2)	 幅 (m)	平均 (m)	面積 (m2)	備考
NO.　45　+　6.820		3.92						
	13.180		3.92	51.70				
NO.　46		3.92						
	20.000		4.30	86.00				
NO.　47		4.68						
	16.800		4.58	76.90				
NO.　47　+　16.800		4.48						
	8.900							
NO.　48　+　5.700		3.22						
	9.300		4.35	40.50				
NO.　48　+　15.000		5.48						
	9.600							
NO.　49　+　4.600		5.48						
	15.400		5.43	83.60				
NO.　50		5.38						
	20.000		5.00	100.00				
NO.　51		4.61						
	15.400		4.41	67.90				
NO.　51　+　15.400		4.20						
	10.800							
NO.　52　+　6.200		4.50						
	13.800		3.80	52.40				
NO.　53		3.09						
	14.600		3.45	50.40				
NO.　53　+　14.600		3.80						
	12.400							
NO.　54　+　7.000		3.92						
	13.000		4.03	52.40				
NO.　55		4.14						
	3.334		4.19	14.00				
NO.　55　＋　3.334		4.24						
	16.666		4.24	70.70				
NO.　56		4.24						
	14.000		3.67	51.40				
NO.　56　+　14.000		3.09						
合計				797.9				

舗装工　数量計算書

測点No. 歩道乗入1 下り(左側)	単距離 (m)	フィルター層 t=10cm 幅 (m)	平均 (m)	面積 (m2)	路盤 t=20cm 幅 (m)	平均 (m)	面積 (m2)	備考
NO.　34　＋ 16.793		3.20			3.20			
	3.207		3.20	10.3		3.20	10.3	
NO.　35		3.20			3.20			
合計				10.3			10.3	

舗装工　数量計算書

測点No. 歩道乗入2 下り(左側)	単距離 (m)	路盤 t=30cm 幅 (m)	平均 (m)	面積 (m2)	幅 (m)	平均 (m)	面積 (m2)	備考
NO.　44　+　1.900		5.17						
	9.000		5.17	46.5				
NO.　44　+　10.900		5.17						
合計				46.5			0.0	

舗装工　数量計算書

測点No. 歩道乗入1 122号 上り(右側)	単距離 (m)	表層：透水性舗装 t=5cm 幅 (m)	平均 (m)	面積 (m2)	幅 (m)	平均 (m)	面積 (m2)	備考
NO.　34　+　16.793		3.20						
	3.207		3.20	10.3				
NO.　35		3.20						
合計				10.3				

舗装工　数量計算書

測点No. 歩道乗入2 下り(左側)	単距離 (m)	基層：再生粗粒度舗装 t=10cm 幅 (m)	平均 (m)	面積 (m2)	表層：再生密粒度舗装 t=5cm 幅 (m)	平均 (m)	面積 (m2)	備考
NO.　44　+　1.900		5.17			5.17			
	9.000		5.17	46.5		5.17	46.5	
NO.　44　+　10.900		5.17			5.17			
合計				46.5			46.5	

舗装数量計算書

種　別	算　　式	数　量
隣接地舗装	路盤工　　(CAD求積) 再生砕石RC40 (t=300)　　A ＝ 142.6 m2	142.6 m2
	基層工　　(CAD求積) 再生粗粒度ｱｽｺﾝ (t=100)　　A ＝ 142.6 m2	142.6 m2
	表層工　　(CAD求積) 排水性ｱｽｺﾝ (t=50)　　A ＝ 142.6 m2	142.6 m2

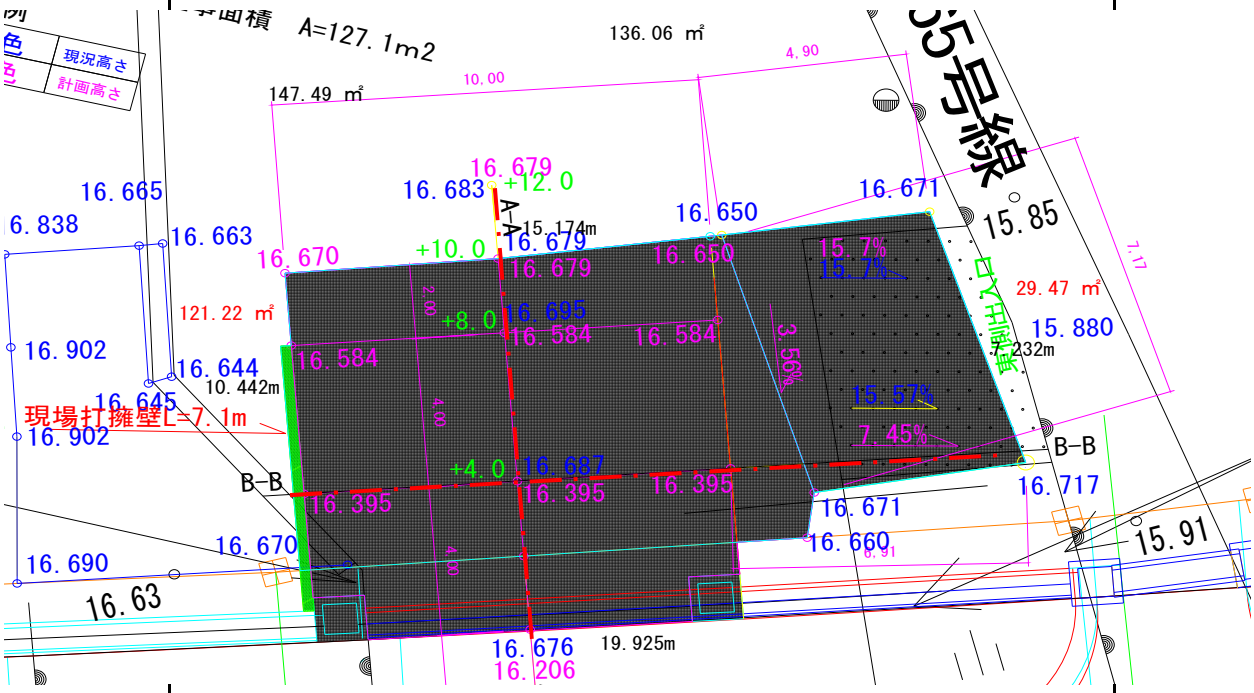

種　　別	擁壁工数量集計表		
細　　別	規　格　・　寸　法	算　　式	数　　量
擁壁工			
	小型重力式擁壁H500	19.1	19.1 m
	小型重力式擁壁H900	7.1	7.1 m
	プレキャスト擁壁H1000	7.6	7.6 m
	プレキャスト擁壁H1250	13.7	13.7 m

歩道用擁壁工
小型重力式擁壁H500

位 置 ・ 延 長 調 書

位　　置	上下	延長（m）	摘　要
ANo.　35 ＋　0.00　～　ANo.　35 ＋　19.47	下	19.1	
合計		19.1	

擁壁工
小型重力式擁壁H900

位 置 ・ 延 長 調 書

位　　置	上下	延長（m）	摘　要
隣接地			
ANO.　44	下	7.1	
合計		7.1	

歩道用擁壁工
プレキャスト擁壁H1000

位 置 ・ 延 長 調 書

位　　置	上下	延長（m）	摘　要
ANo.　40 ＋　13.67　～　ANo.　41 ＋　1.29	下	7.6	
合計		7.6	

歩道用擁壁工
プレキャスト擁壁H1250

位 置 ・ 延 長 調 書

位　　置	上下	延長（m）	摘　要
ANO.　40　～ ANO.　40 ＋　13.70	下	13.7	
合計		13.7	

安 全 施 設 工 集 計 表

種　　別	細　　別	算　　式	数　　量
転 落 防 止 柵 工	土中式	144.4	144.4 m
	CO建込式	20.0	20.0 m

位 置 ・ 延 長 調 書

防護柵工

位　　置	上下	延長（m）			摘　要
		土中式	Co建込み	Coﾌﾞﾛｯｸ	
ANO.　40　～　ANo.　41 ＋ 1.29	下		20.0		
ANo.　41 ＋ 2.66　～　ANo.　43 ＋ 11.96	下	52.4			歩道側
ANo.　41 ＋ 2.66　～　ANo.　43 ＋ 11.96	下	52.4			民地側
ANo.　44 ＋ 1.95　～　ANo.　44 ＋ 18.64	下	19.8			歩道側
ANo.　44 ＋ 1.95　～　ANo.　44 ＋ 18.64	下	19.8			民地側
合計		144.4	20.0	0.0	

仮　設　工　集　計　表

種　　別	細　　別	算　　式	数　　量
防　護　柵　工	車両侵入防止柵	13.1	13.06　t

車両進入防止柵

位 置 ・ 基数 調 書

位　　置	上下		基数	摘　要
ANO.　29　＋　8.85　～　ANO.　32	下		12	
ANO.　33　＋　8.61　～　ANO.　36	下		8	
ANO.　40　～　ANO.　45	下		14	
小計			34	

運搬距離　10 km　（現場～行田大橋資材置場）

ポール重量	34	×	0.028	t/本	0.952 t
基礎重量	34	×2×	0.178	t/個	12.104 t
				計	13.056 t

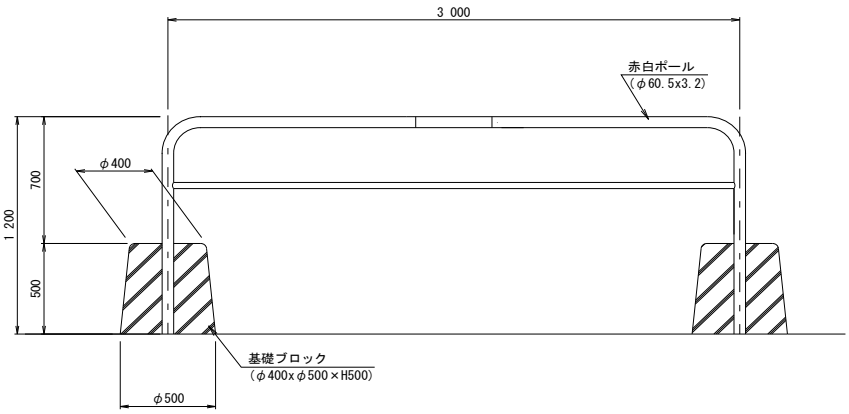

共　通　仮　設　費　集　計　表

種　　別	細　　別	算　　式	数　　量
運搬費	機械運搬費	貨物自動車による運搬（１車一回（往路））	1.0　台
		貨物自動車による運搬（１車一回（復路））	1.0　台
技術管理費	地質調査費	土壌環境測定分析費(溶出試験)（銅と1,4-ジオキサンを除く)27項目料金含む前処理費	1.0　検体
		土壌環境測定分析費(溶出試験)1,4-ジオキサン	1.0　検体
		土壌環境測定分析費(含有試験) 水銀	1.0　検体
		土壌環境測定分析費（含有量試験）　鉛	1.0　検体
		土壌環境測定分析費（含有量試験）　砒素	1.0　検体
		土壌環境測定分析費（含有量試験）　ふっ素	1.0　検体
		土壌環境測定分析費（含有量試験）　ほう素	1.0　検体
		土壌環境測定分析費（含有量試験）　カドミウム	1.0　検体
		土壌環境測定分析費(含有量試験) 六価クロム	1.0　検体
		土壌環境測定分析費(含有量試験) シアン	1.0　検体
		土壌環境測定分析費(含有量試験)　セレン	1.0　検体
		土壌環境測定分析費(含有量試験)　ダイオキシン	1.0　検体
		六価クロム溶出試験（配合試験）	6.0　検体

共　通　仮　設　費　集　計　表

種　　別	細　　別	算　　式	数　　量
	土質等試験費	土粒子の密度試験	1.0　試料
		土の含水比試験	1.0　試料
		土の粒度試験	1.0　試料
		土の突固め試験〔乾燥法〕	1.0　試料
		土の液性限界試験	1.0　試料
		土の塑性限界試験	1.0　試料
		単位体積重量試験	1.0　試料
		土のpH試験	1.0　試料
		締固めた土のコーン指数試験	1.0　試料